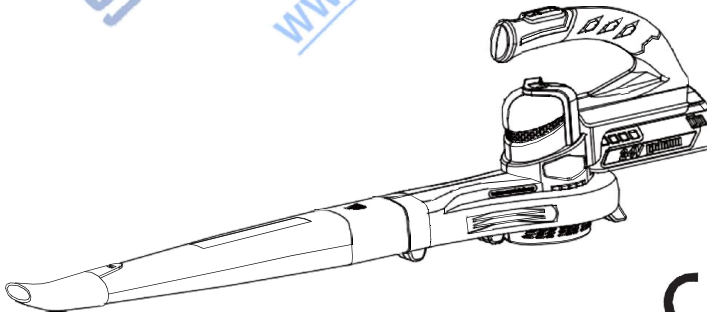




2400007

FR	SOUFFLEUR SANS FIL	MANUEL D'UTILISATION	1
EN	CORDLESS BLOWER	USER'S MANUAL	6
DE	AKKU-BLASGERÄT	BEDIENUNGSANLEITUNG	11
ES	SOPLADOR INALÁMBRICO	MANUAL DE UTILIZACIÓN	17
IT	SOFFIATORE A BATTERIA	MANUALE D'USO	22
PT	SOPRADOR SEM FIO	MANUAL DE UTILIZAÇÃO	27
NL	ACCU-BLADBLAZER	GEBRUIKERSHANDLEIDING	32
SV	BATTERIDRIVEN LÖVBLÅS	INSTRUKTIONSBOK	37
DA	BATTERIDREVEN BLÆSEMASKINE	BRUGERVEJLEDNING	42
NO	OPPLADBAR BLÆSEMASKIN	BRUKSANVISNING	47
FI	JOHDOTON PUHALLIN	KÄYTTÄJÄN KÄSIKIRJA	52
HU	LOMBFÚVÓ GÉP, VEZETÉK NÉLKÜLI	HASZNÁLATI ÚTMUTATÓ	57
CS	AKUMULÁTOROVÝ FOUKAČ	NÁVOD K OBSLUZE	62
RU	АККУМУЛЯТОРНАЯ ВОЗДУХОДУВКА	РУКОВОДСТВО ПО ЭКСПЛУАТАЦИИ	67
RO	SUFLĂTOR FĂRĂ FIR	MANUAL DE UTILIZARE	72
PL	DMUCHAWA BEZPRZEWODOWA	PODRECZNIK OBSŁUGI	77
SL	BREZZIČNI PUHALNIK	UPORABNIŠKI PRIROČNIK	82
HR	BEŽIČNA PUHALICA	KORISNIČKI PRIRUČNIK	87
ET	AKUTOITEGA PUHUR	KASUTA JAJUHEND	90
LT	AKUMULIATORINIS NUPŪTĖJAS	NAVOD NA POUŽITIE	97
LV	BEZVADA ELEKTRISKAIS PŪTĒJS	NAUDOJIMO VADOVAS	102
SK	AKUMULÁTOROVÝ FÚKAČ	LIETOTĀJA ROKASGRĀMATA	107
BG	БЕЗКАБЕЛНА МОТОРНА МЕЛТА	РЪКОВОДСТВО ЗА УПОТРЕБА	112



CE



Important!

It is essential that you read the instructions in this manual before mounting and operating this machine.

Attention !	Il est indispensable que vous lisiez les instructions contenues dans ce manuel avant le montage et la mise en service de l'appareil.
Important!	It is essential that you read the instructions in this manual before operating this machine.
Wichtig!	Es ist notwendig, dass Sie die Anweisungen in dieser Bedienungsanleitung lesen bevor Sie das Gerät bedienen.
Importante:	Es indispensable que lea las instrucciones detalladas en este manual antes de encender la máquina.
Importante!	Leggere attentamente le istruzioni contenute nel presente manuale prima di mettere in funzione l'apparecchio.
Importante!	É essencial que leia as instruções neste manual antes de começar a utilizar esta máquina.
Belangrijk!	Het is van essentieel belang dat u de instructies in deze gebruiksaanwijzing leest voordat u dit toestel gebruikt.
Viktigt!	Det är viktigt att du läser instruktionerna i denna manual innan du använder maskinen.
Vigtigt!	Det er væsentlig at du læser anvisningerne I denne manual før du betjener denne maskine.
Viktig!	Det er meget vigtigt at du leser instruksjonene i denne brukerhåndboken før du bruker denne maskinen.
Tärkeää!	On tärkeää, että luet tämän oppaan ohjeet ennen koneen käyttöä.
Fontos!	Fontos, hogy a gép használatá elött elolvassa a kézikönyvben található utasításokat.
Důležité!	Nepoužívejte tento přístroj dříve, než si přečtete pokyny uvedené v tomto návodu.
Важно!	Это существенно чтобы вы прочитали инструкции в этом руководстве перед использованием этой машины.
Important!	Este esențial să citiți instrucțiunile din acest manual înainte de operarea acestui produs.
Uwaga!	Przed rozpoczęciem użytkowania koniecznie należy zapoznać się z niniejszą instrukcją obsługi.
Pomembno!	Bistvenega pomena je, da si pred uporabo naprave preberete ta navodila za uporabo.
Vážno!	Neophodno je da pročitate upute prije uporabe ovog uređaja.
Tähtis!	On ülimalt tähtis, et te loeksite enne selle masina kasutamist seda kasutusjuhendit.
Svarbi informacija!	Prieš pradėdant darbą su šiuo instrumentu, būtina perskaityti čia pateikiamas instrukcijas.
Svarīgi!	Ir svarīgi, lai pirms mašīnas darbināšanas jūs izlasītu instrukcijas šajā rokasgrāmatā.
Dôležité!	Je nevyhnutné si prečítať tento návod pred použitím výrobku.
Важно!	От изключителна важност е да прочетете инструкциите в това ръководство, преди да боравите с тази машина.

Sous réserve de modifications techniques / Subject to technical modifications / Technische Änderungen vorbehalten / Bajo reserva de modificaciones técnicas / Con riserva di eventuali modifiche tecniche / Com reserva de modificações técnicas / Technische wijzigingen voorbehouden / Med förbehåll för tekniska ändringar / Med forbehold for tekniske ændringer / Med forbehold om tekniske endringer / Tekniset muutokset varataan / A műszaki módosítás jogát fenntartjuk / Změny technických údajů vyhrazeny / *αό, ύύ · °ύ, ,ΙεΌελ° ύειË °òÍËc ËÁΙελèËfl / Sub rezerva modificațiilor tehnice / Z zastrzeżeniem modyfikacji technicznych / Tehnične spremembe dopuščene Podloženo tehničkim promjenama / Tehnilised muudatused võimalikud / Pasilikant teisę daryti techninius pakeitimus / Paturam tiesības mainīt tehniskos raksturlielumus / Technické zmeny vyhradené / *ε°%ιΑËË Ì† ύΑιË·ΑΟΙË Ι°%ΕÏË† ËË**

This document is created using
SOLIDWORKS PDM
Purchase the pdf element
www.SolidDocuments.com

Этот воздуходув сконструирован и изготовлен по высочайшим стандартам компании и обеспечивает надежную работу, простоту в обращении и безопасность для пользователя. При должном уходе устройство годами будет работать стабильно и безотказно.

Благодарим Вас за приобретение продукции компании.

ПРАВИЛА ТЕХНИКИ БЕЗОПАСНОСТИ

⚠ ПРЕДУПРЕЖДЕНИЕ

При работе с аккумуляторными инструментами, чтобы избежать пожара, травм и утечки электролита из аккумулятора, необходимо соблюдать следующие правила техники безопасности.

Не прикасайтесь к вентилятору во время работы аппарата.

Следите за чистотой и сухостью ручек инструмента

Внимательно прочтите инструкцию. Освойте порядок работы и научитесь правильно пользоваться устройством.

Никогда не разрешайте детям пользоваться устройством.

Никогда не разрешайте лицам, не ознакомленным с данными инструкциями, пользоваться устройством. Возраст пользователя может быть ограничен местными нормативными актами.

Никогда не работайте с устройством, если рядом находятся посторонние лица (особенно дети) или домашние животные.

Работайте только в случае необходимости или в предвиденных обстоятельствах, которые могут произойти с другими людьми или их имуществом.

ПОДГОТОВКА

При работе с устройством всегда надевайте прочную обувь и длинные брюки.

Не надевайте свободную одежду и украшения, которые могут попасть в воздуховод. Не допускайте попадания пыли в глаза.

Во время работы надевайте защитные очки.

Во избежание раздражения, вызываемого пылью, рекомендуются надевать на лицо защитную маску.

РАБОТА

Работайте с устройством только при дневном свете или при хорошем искусственном освещении.

При работе всегда принимайте устойчивое положение, не прилагайте чрезмерных усилий.

На наклонных поверхностях обеспечьте прочную и устойчивую опору.

Передвигайтесь шагом, не бегайте.

Следите за тем, чтобы вентиляционные входные отверстия были свободны от мусора.

Никогда не сдувайте мусор в сторону окружающих.

ТЕХНИЧЕСКОЕ ОБСЛУЖИВАНИЕ И ХРАНЕНИЕ

Следите за тем, чтобы все гайки, болты и винты были прочно закреплены и соответствовали условиям безопасной работы.

Заменяйте изношенные или поврежденные детали.

Используйте запасные части и принадлежности только от компании-производителя.

Храните устройство только в сухом месте.

В случае замены деталей обращайтесь только к авторизованному сервисному центру. Несоблюдение этой инструкции может повредить инструмент и вызвать травмы. Кроме того, это аннулирует гарантию на инструмент.

Термин "электроинструмент" в данном описании относится к инструменту, питаемому от сети (проводные) и от аккумуляторных батарей (беспроводные).

БЕЗОПАСНОСТЬ НА РАБОЧЕМ МЕСТЕ

Рабочий участок должен быть свободным и хорошо освещенным. Загроможденная или плохо освещенная рабочая зона приводит к несчастным случаям.

Не используйте электроинструмент в взрывоопасной среде, например, при наличии легковоспламеняющихся жидкостей, газов или пыли. В таких устройствах могут образовываться искры, что может привести к воспламенению пыли или газа.

Не допускайте присутствия детей и посторонних лиц при работе с электроинструментом. Отвлечение внимания может привести к утрате контроля.

ЭЛЕКТРОБЕЗОПАСНОСТЬ

Избегайте контакта с поверхностями заземленных предметов, например трубопроводов, радиаторов, кухонных плит и холодильных установок. Если тело человека заземлено, повышается опасность поражения электрическим током.

Силовые инструменты не должны находиться под дождем или в условиях повышенной влажности. Попавшая внутрь инструмента вода увеличивает опасность поражения электрическим током.

ЛИЧНАЯ БЕЗОПАСНОСТЬ

Соблюдайте осторожность, следите за своими

ε̅ϰ̅ο̅ο̅ί̅ε̅ε̅ (Перевод из первоначальных инструкций)

действиями и пользуйтесь здравым смыслом при работе с электроинструментом. Не пользуйтесь электроинструментом в состоянии усталости, а также после принятия наркотиков, алкоголя или медицинских препаратов. Не большая невнимательность при работе с электроинструментом может привести к серьезной травме.

- Используйте средства индивидуальной защиты. Всегда надевайте средства защиты зрения. Средства защиты, такие как выпезащитная маска, нескользящая защитная обувь, шлем-каска или средства защита органов слуха, используемые надлежащим образом, снижают риск получения травмы.
- Не допускайте случайного запуска. Убедитесь в том, что переключатель находится в позиции «выкл.», перед подключением к источнику питания или установкой аккумулятора блока, подъемом или перемещением инструмента. Удержание пальцев на переключателе электроинструмента при его перемещении, а также подключение к источнику питания при положении переключателя в позиции «вкл.» приводит к несчастным случаям.
- Удалите ключи для настройки и регулировки перед включением электроинструмента. Ключи для настройки и регулировки, оставленные на вращающихся частях электроинструмента, могут привести к получению травмы.
- Не прикладывайте чрезмерных усилий. Старайтесь всегда сохранять устойчивое положение и подыскивать твердую опору. Это позволяет лучше управлять функциями электроинструмента в непредвиденных ситуациях.
- Одевайтесь соответствующим образом. Не надевайте свободную одежду и украшения. Не допускайте попадания волос, предметов одежды и перчаток в движущиеся части. Свободная одежда, украшения и длинные волосы могут попасть в движущиеся части.

ЭКСПЛУАТАЦИЯ И УХОД ЗА ЭЛЕКТРОИНСТРУМЕНТОМ

- Не увеличивайте скорость работы инструмента. Используйте допустимые инструменты для своих целей. Допустимый инструмент позволяет выполнить работу, для которой он предназначен, быстрее и надежнее.
- Не пользуйтесь электроинструментом, если выключатель не включается или не выключается. Любое устройство с электропитанием, которое не может управляться выключателем, представляет опасность и должно быть отремонтировано.
- Храните неиспользуемые электроинструменты в месте, недоступном для детей, а также не допускайте к использованию данного инструмента лиц, не знакомых с его работой или не ознакомленных с данными инструкциями. Использование электроинструментов лицами, не обученными работе с подобными устройствами, может стать причиной создания опасных ситуаций.

- Поддерживайте инструмент в хорошем состоянии. Осматривайте инструмент на предмет наличия перелома или заклинивания движущихся частей, дефектов компонентов или любых условий, которые могут отразиться на работе инструмента. При повреждении электроинструмента следует провести ремонтные работы перед его дальнейшим использованием. Большое количество несчастных случаев вызвано ненадлежащим техническим обслуживанием электроинструмента.
- Содержите режущие инструменты в чистом виде и вовремя производите их заточку. При надлежащем техническом обслуживании режущего инструмента снижается вероятность застревания режущих частей и упрощается контроль над ними.
- Используйте инструмент, а также принадлежности, резы и т.п. в соответствии с данной инструкцией, принимая во внимание рабочие условия и выполняемую работу. Использование данного электроинструмента не по назначению может создать опасную ситуацию.

ε̅ε̅Α̅α̅Α̅ Ι̅Ο̅ι̅α̅α̅ Α̅Ο̅α̅ε̅ε̅ε̅ε̅ι̅α̅ Ν̅α̅υ̅ Α̅α̅ι̅α̅ι̅α̅ι̅ε̅ε̅ο̅ι̅ Α̅ε̅ι̅ε̅ι̅α̅Ο̅ι̅ε̅ϰ̅

- Η̅ ϰ̅ι̅ε̅ι̅ε̅υ̅Α̅ η̅ι̅υ̅ι̅υ̅ι̅υ̅ο̅ υ̅ο̅ι̅ ι̅ο̅, Α̅ι̅ϰ̅ι̅ο̅ι̅ο̅ι̅ υ̅ο̅ι̅ ο̅ε̅υ̅, Α̅ α̅ι̅ο̅ι̅α̅ι̅ο̅, η̅ι̅ο̅ι̅ε̅α̅, ο̅υ̅ο̅, ε̅υ̅α̅ι̅α̅ι̅. Η̅ ϰ̅ι̅ε̅ι̅ε̅υ̅Α̅ υ̅ο̅ι̅ ο̅ε̅υ̅, ο̅ ϰ̅ι̅ε̅ι̅ε̅υ̅Α̅ η̅ι̅υ̅ι̅υ̅ι̅υ̅ο̅, ι̅ο̅ε̅Α̅υ̅, Α̅, η̅υ̅, ο̅ο̅ε̅ϰ̅ ο̅ ε̅ο̅ο̅ι̅, Α̅ Ο̅, Η̅ Ε̅ Ε̅ Ο̅, υ̅, ε̅ι̅ε̅ο̅ο̅ι̅ η̅ι̅υ̅ι̅υ̅ι̅υ̅ο̅.
- α̅ι̅ο̅ι̅α̅ι̅α̅ι̅ο̅ ο̅ι̅ε̅Α̅ι̅ ϰ̅ι̅ ο̅υ̅ι̅υ̅, υ̅ο̅ι̅ ι̅ο̅ Η̅ ϰ̅ ο̅Α̅ ε̅η̅ι̅ ο̅ Α̅ ϰ̅ι̅ε̅ι̅ε̅υ̅Α̅ι̅ο̅ι̅ ο̅ η̅ι̅ο̅ι̅ε̅α̅, ο̅ υ̅ο̅ι̅ υ̅ι̅α̅, ο̅ η̅ι̅υ̅ι̅υ̅ι̅υ̅ο̅ Α̅, ο̅ο̅ο̅ι̅, Α̅ ο̅ο̅ο̅ι̅, Α̅ ο̅, Η̅ η̅ι̅υ̅ι̅υ̅ι̅υ̅ο̅, ι̅ο̅ε̅Α̅υ̅, Α̅, η̅υ̅, ο̅ο̅ε̅ϰ̅.
- Σ̅ Ι̅Α̅ι̅ ο̅Α̅ ε̅ Α̅ι̅η̅ ο̅Α̅ε̅ε̅υ̅Α̅ η̅ι̅υ̅ι̅υ̅ι̅υ̅ο̅ ο̅ο̅η̅ Α̅ ο̅υ̅ Ι̅Α̅ι̅ ο̅ι̅ε̅ Α̅ο̅ι̅ε̅: ο̅ Α̅ ο̅Α̅ι̅α̅ι̅ο̅, υ̅η̅ι̅ε̅ Η̅η̅ ο̅ι̅ ο̅ι̅ Α̅ο̅ι̅ε̅, ι̅ο̅ι̅Α̅υ̅, Η̅, Η̅, ε̅ι̅υ̅, υ̅, ο̅Α̅ ο̅ε̅, ε̅, ε̅, υ̅, η̅ο̅ι̅ υ̅, ε̅ι̅ ο̅ Α̅ ο̅Α̅ι̅α̅ι̅ο̅, ι̅ο̅υ̅ο̅ Α̅ ι̅ο̅, υ̅ Α̅ η̅ι̅υ̅ι̅υ̅ι̅υ̅ο̅, ι̅ο̅ι̅η̅υ̅ η̅ι̅υ̅ι̅υ̅ι̅υ̅ο̅ ϰ̅ι̅ ο̅ο̅ο̅ι̅α̅ η̅ι̅υ̅ι̅ε̅ Α̅ ι̅η̅ε̅ Α̅ ι̅η̅ι̅υ̅ι̅υ̅ι̅υ̅ο̅ ϰ̅ι̅ ε̅ο̅ε̅υ̅, Α̅, η̅υ̅, ο̅ο̅ε̅, ε̅ Η̅ ε̅ ο̅ο̅ε̅ϰ̅.
- α̅ Α̅ Α̅ η̅υ̅Α̅ ι̅ο̅ι̅η̅υ̅ι̅ ο̅ ι̅Α̅ι̅ο̅ι̅ε̅υ̅ο̅ι̅, ο̅ι̅υ̅ η̅ Α̅ ο̅ υ̅ι̅α̅ η̅ε̅. Σ̅ ο̅υ̅ η̅ Α̅ ο̅ι̅υ̅ η̅ε̅ο̅, ο̅ ι̅ο̅ι̅η̅υ̅ι̅ ο̅ ι̅Α̅ι̅ο̅ι̅ε̅υ̅ο̅ι̅ ι̅Α̅ι̅ο̅ι̅α̅ι̅ο̅ ο̅ο̅ι̅ε̅α̅ ο̅ο̅ι̅η̅α̅ι̅ο̅ ι̅α̅ο̅υ̅ ε̅ο̅υ̅ε̅, ο̅ η̅ο̅ε̅. ο̅ο̅ι̅ε̅ ι̅Α̅ι̅ο̅ι̅ε̅υ̅ ο̅ο̅ο̅ι̅, υ̅, Η̅ η̅υ̅, ο̅ ϰ̅ι̅ε̅ι̅ε̅υ̅Α̅ ο̅, ι̅ η̅υ̅. η̅ι̅υ̅ι̅υ̅ι̅υ̅ο̅ ι̅ο̅ε̅Α̅υ̅, Α̅, η̅υ̅, ϰ̅ι̅ε̅ι̅ε̅υ̅Α̅ ε̅ι̅ε̅ ο̅ε̅υ̅.








ОБСЛУЖИВАНИЕ

- Техническое обслуживание и ремонт электроинструмента должен выполнять только квалифицированный специалист с использованием идентичных запасных частей. Это обеспечит нормальное техническое состояние устройства.




η̅ε̅Α̅α̅Ι̅ ο̅ Α̅ε̅ι̅ε̅ι̅α̅ο̅ α̅ε̅ι̅ε̅ι̅α̅η̅α̅ ε̅ε̅ ι̅Ο̅ι̅α̅α̅ Α̅Ο̅α̅ε̅ε̅ε̅ε̅ι̅α̅. ε̅Ο̅ε̅ι̅α̅ι̅ε̅ε̅ ε̅ε̅ε̅ε̅Α̅ι̅ε̅Α̅ Α̅α̅ι̅ ο̅ α̅ι̅ ε̅Α̅ο̅υ̅ε̅υ̅α̅ι̅ο̅ Ν̅ε̅ι̅ε̅α̅ ε̅α̅υ̅α̅ε̅Α̅ι̅Ο̅α̅υ̅. ε̅Ν̅α̅Υ̅α̅Α̅υ̅ α̅ε̅ι̅ε̅ι̅α̅Ο̅ι̅ε̅, ε̅ε̅α̅α̅ Α̅Ν̅ο̅Α̅α̅ι̅ ο̅ α̅ ο̅α̅ι̅ α̅ Α̅ε̅ι̅ε̅υ̅ο̅ι̅ ο̅ ε̅ι̅ε̅ϰ̅ε̅Ν̅ε̅ι̅ε̅ε̅ ε̅ε̅ υ̅ε̅ε̅η̅Α̅ι̅Α̅η̅α̅.

εὐδοκίη (Перевод из первоначальных инструкций)**ОБОЗНАЧЕНИЯ**

На данном инструменте могут присутствовать некоторые из следующих обозначений. Изучите их и запомните, что они означают. Правильное понимание данных обозначений позволит Вам лучше и безопаснее пользоваться данным устройством.

ЗНАК	ЗНАЧЕНИЕ И ПОЯСНЕНИЕ
	Предосторожности, которые обеспечивают вашу безопасность.
	Citiți manualul de utilizare și respectați avertismentele și măsurile de siguranță.
	Надевайте защитную одежду и обувь.
	Отбрасываемые предметы могут отскакивать рикошетом и приводить к получению травмы или причинению вреда имуществу.
	Не подпускайте посторонних, особенно детей и домашних животных, менее чем на 15 метров к месту проведения работ.
	Nu atingeți găurile de aerisire.
	Țineți vizitatorii la distanță de zona de lucru.

Следующие предупреждающие знаки и формулировки предназначены для обозначения уровня опасности, возникающей при работе с данным устройством.

ЗНАК	ПРЕДУПРЕЖДЕНИЕ	ЗНАЧЕНИЕ
	ОПАСНО ДЛЯ ЖИЗНИ!	Указывает на безусловно опасную ситуацию, которая, в случае возникновения, влечет за собой смертельный исход или тяжелое телесное повреждение.
	ОПАСНО!	Указывает на потенциально опасную ситуацию, которая, в случае возникновения, влечет за собой смертельный исход или тяжелое телесное повреждение.
	ОСТОРОЖНО!	Указывает на потенциально опасную ситуацию, возникновение которой может повлечь за собой телесное повреждение малой или средней тяжести.
	ВНИМАНИЕ!	Употребляется без предупреждающего знака. Указывает на ситуацию, которая может привести к повреждению имущества.

Русский (Перевод из первоначальных инструкций)**ОБЩИЕ ХАРАКТЕРИСТИКИ**

24 Volt DC
/ . 176 km/h - 226 km/h
3.3 kg
29697 / 29707
29687 / 29437

ХАРАКТЕРИСТИКИ

1. Рукоятка
2. Курок переключателя скорости
3. Аккумулятор (в комплект не входит)
4. Кнопка защелки батареи
5. Защелка трубки
6. Выпускное отверстие воздуходувки
7. Трубка выдувания
8. Защелка насадки
9. Выпускное отверстие трубки выдувания
10. Насадка для повышения скорости исходящего воздуха

ОЗНАКОМЬТЕСЬ С ВОЗДУХОДУВКОЙ (Рис. 1)

Внимательно прочтите и поймите правила техники безопасности, рассчитывайте предстоящую работу. Прежде чем пользоваться инструментом, ознакомьтесь со всеми его возможностями и особенностями техники безопасности.

ТРУБКА ВОЗДУХОДУВКИ

Трубка надевается на вход выхода воздуха без помощи инструментов.

СБОРКА**⚠ ПРЕДУПРЕЖДЕНИЕ**

Перед началом сборки всегда снимайте с инструмента аккумулятор. Несоблюдение этой инструкции может вызвать случайный запуск инструмента и тяжелые травмы.

УСТАНОВКА ТРУБКИ ВОЗДУХОДУВКИ (Рис. 2)

- Надвигайте трубку выдувания на выпускное отверстие воздуходувки до тех пор, пока защелка трубки не будет зафиксирована в отверстии на трубке.
- Для уборки влажных листьев или крупного мусора установите насадку для повышения скорости исходящего воздуха, соединив ее с выпускным отверстием трубки выдувания. Убедитесь в том, что насадка совмещена с защелкой и надежно зафиксирована.
- Поддержание в чистоте подъездных дорожек, гаражей и террас, очистка их от листьев, хвои и мелкого мусора.

РАБОТА**⚠ ПРЕДУПРЕЖДЕНИЕ**

Овладев инструментом, не теряйте бдительности. Помните, что достаточно секунды невнимания, чтобы получить тяжелую травму.

ПРИМЕНЕНИЕ

Пользуйтесь воздуходувкой для следующих работ:

- Уборка твердых поверхностей, таких как подъездов к гаражу и прогуларов.
- Поддержание в чистоте подъездных дорожек, гаражей и террас, очистка их от листьев, хвои и мелкого мусора.



Не предназначено для использования посторонними.

Подробную информацию об их зарядке см. в руководстве пользователей для аккумуляторных батарей и зарядных устройств.

ПРИМЕЧАНИЕ. Во избежание получения тяжелой травмы всегда извлекайте аккумуляторную батарею из устройства и не касайтесь кнопки блокировки при переносе или транспортировке инструмента.

УСТАНОВКА АККУМУЛЯТОРА (Рис. 3)

- Установите аккумуляторный блок на воздуходувку. Совместите выступающую контактную колодку аккумуляторного блока с выемками в батарейном отсеке.
- Перед началом работы проверьте, чтобы застежки по бокам аккумулятора при установке правильно застегнулись и чтобы аккумулятор был хорошо закреплён.